

iNMOTION



**Max
Blinker**

www.maxblinker.cz



V8F

UŽIVATELSKÝ MANUÁL

¡NMOTION

OBSAH

1. Přehled	3
2. Opatření pro bezpečnou jízdu	3
3. O produktu	4
4. Představení funkcí produktu	9
5. Jak používat INMOTION SVC V8F	13
6. Údržba a servis	14
7. Právní prohlášení	16
8. Kontakt	21

**Děkujeme vám za zakoupení elektrické jednokolky Kingsong
V8F! Přejeme vám s ní mnoho šťastných kilometrů!**



www.maxblinker.cz

info@maxblinker.cz

E-maily vyřizujeme průběžně během pracovních dnů od 10:00 do 19:00.

22 888 5306

Jsme tu pro vás každý pracovní den od 10:00 - 19:00 Těšíme se na váš telefonát!

1. Přehled

1.1. O tomto manuálu

Pro Vaši bezpečnost při jízdě prosíme o pečlivé přečtení tohoto manuálu. Dříve než začnete používat INMOTION SCV V8F (dále jako V8F) prosíme, pečlivě čtěte a porozumějte všem bezpečnostním a preventivním opatřením v tomto manuálu, které budou nápomocné pro lepší ovládání V8F.

Tento manuál se vztahuje k výrobku INMOTION SCV V8FF, vyráběného firmou INMOTION.

Pokud budete mít jakékoli otázky anebo potřebné informace nenajdete v tomto manuálu, kontaktujte prosím dodavatele autorizovaného firmou INMOTION anebo servisní oddělení INMOTION.

1.2. Příslušné dokumenty a data

Uživatelský návod v PDF, je možné stáhnout z našich stránek www.maxblinker.cz.

2. Opatření pro bezpečnou jízdu

INMOTION SCV V8F je zařízení pro volný čas. Pokud nebudete jednodoklu provozovat podle předpisů specifikovaných v tomto manuálu, můžete se při řízení vystavit riziku. Bez ohledu kdy a kde, je možné způsobit si poranění i dokonce smrt a ztrátu majetku, následkem upadnutí, ztrátou kontroly, srážkou atd., včetně řízení INMOTION SCV V8F bez splnění požadavků popsanych v tomto manuálu. Musíte pečlivě přečíst a kompletně dodržovat tento manuál, prohlédnout si relevantní bezpečnostní videa a striktně dodržovat níže uvedená bezpečnostní opatření ke snížení rizik a k zabránění zranění a ztrát: Uživatelé musí nabíjet INMOTION SCV V8F každý měsíc nejméně jednou při pokojové teplotě. Poškození baterie způsobená nepravdělnou údržbou jsou vyloučená ze záruky kryté naší společností.

Při jízdě noste helmu a ochranné prvky, abyste předešli možným zraněním při možném pádu během jízdy a zajistěte, aby vytahovací teleskopické madlo bylo vždy složené na svém místě.

Nejezděte s INMOTION SCV V8F nahoru nebo dolů po svazích se sklonem více než 25°. Neprovádějte prudké zrychlování, prudké zpomalování, ani náhlé zatáčky.

Věnujte pozornost překážkám na cestě.

Nejezděte jednokolkou na trávě, na štěrkových cestách, vlhkých a klzkých cestách a na jiných dalších cestách v nevhodném stavu.

Nebrouzdejte se s jednokolkou ve vodě.

Nesnažte se jednokolkou jezdit nahoru či dolů po schodech.

Nejezděte jednokolkou na silnicích pro motorová vozidla.

Nenamáčejte jednokolkou do vody.

Rychlost jízdy nesmí překročit maximální rychlostní limit tohoto modelu.

Neprovádějte rychlou akceleraci po naklonění pedálu vzhůru (naklonění těla jednokolky dozadu).

Nesedejte na vytažovací tyči nebo na jednokolce.

Nezvedejte jednokolkou při startování.

Začátečníci mladší než 18 let nebo starší než 45 let potřebují někoho, kdo jim pomůže se naučit jak řídit jednokolkou.

Před jízdou na jednokolce je třeba zajistit, aby bylo dostatečné elektrické nabití a byl správný tlak 3-3,5 bar v pneumatikách.

Dokud nebudete dobře obeznámeni s řízením, jezděte pomalu. Neprovádějte náhlé akcelerace, náhlé zpomalování, nejezděte vysokými rychlostmi a neprovádějte odvážné akrobatické kousky.

Odolnost V8F vůči vodě je na úrovni IP55.

3. O produktu

INMOTION SCV V8F je módní, zajímavý a praktický nástroj pro cestování a zábavu. V souladu s principem dynamické rovnováhy dokáže jednokolkou V8F detekovat změny polohy těla pomocí vestavěného gyroskopu a senzoru zrychlení a přesně pohánět motor systémem servořízení, aby se odpovídajícím způsobem přizpůsobil vyvážením. Uživatelé se mohou pohybovat vpřed, zrychlovat, zpomalovat, brzdit V8F a provádět další jízdni operace nakláněním svého těla dopředu nebo dozadu a také mohou udržovat boční rovnováhu ovládním svého těla.

3.1. Sériové číslo produktu

Sériové číslo - 16znaková sekvence, obvykle doprovázená jednorozměrným čárovým kódem nebo pod dvourozměrným čárovým kódem, je jedinečným identifikátorem produktu. Používá se pro sledování kvality, prodejně servis, pojistné události, ztracené potvrzení o koupi a další přiležitosti. Nezapomeňte si zaznamenat a uschovat sériové číslo.

Sériové číslo produktu můžete získat z: vnějšího obalu produkt, záručního listu produktu a těla V8F.

3.2. Kontrola balení

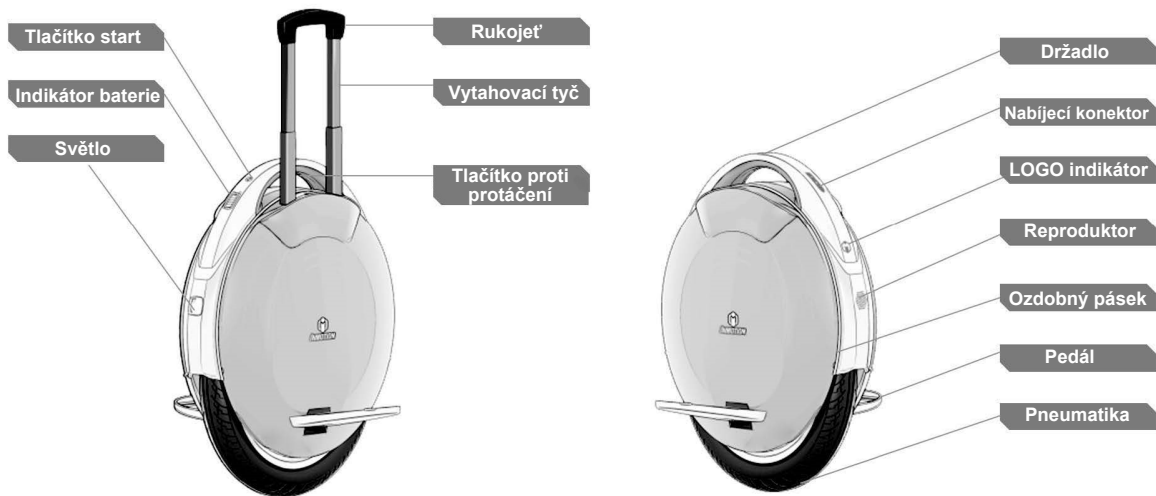
Každý INMOTION SCV při expedici z továrny obsahuje následující příslušenství a části, jmenovitě: tělo jednokolky, nabíječku, uživatelský manuál. Pro rozbalení ověřte zda je kompletní. Pokud chybí některé části nebo komponenty, prosím obraťte se na nás přes info@maxblinker.cz .



VAROVÁNÍ

Bez povolení nerozebírejte ani neopravujte svou V8. Hrozí zranění, nebo neopravitelné poškození. Pokud potřebujete servis, můžete nás kontaktovat přes www.maxblinker.cz .

3.3. Komponenty produktu



③

3.4. Parametry produktu

Model produktu	INMOTION SCV V8F	<p>① Dojezd je měřený na rovné vozovce při teplotě 25 °C, rychlosti 20 km/h, a zátěži 70 kg. Skutečný dojezd ovlivňují faktory jako je způsob řízení, okolní teplota, stav povrchu vozovky a zátěž. Různé modely a rozdílné typy baterií mají rozdílné dojezdy.</p> <p>② Tato rychlost byla měřena na rovné cestě se zátěží 70 kg.</p> <p>③ Hodnota byla měřena při zátěži 70 kg.</p>
Čistá váha	cca 15 kg	
Dojezd ①	kolem 55 km	
Rychlost nastavená ve výrobě	25 km/h	
Maximální rychlost ②	25km/h (s aplikací 35 km/h)	
Stoupání ③	30°	
Maximální zatížení	120 kg	
Doba nabíjení	Okolo 4,5 hodin	
Rozměry pneumatik	16 palců × 2.125	
Tlak pneumatik	2.8 bar	
Odolnost proti vodě	IP54	
Provozní teplota	-10 ~ 40 °C	
Výkon motoru	1000 W	
Baterie	518 Wh	
Vstupní napětí pro nabíječku	AC 100-240V 50/60Hz	
Výstupní napětí nabíječky	84 V * 1.5 A	

3.5. Rozměry produktu




4. Představení funkcí produktu

4.1. Vytahovací rukojeť a asistenční režim

Asistenční režim umožňuje, aby systém poskytoval vhodnou řídicí sílu při nižším výkonu a pomáhal tak jezdcovi tlačítkem na jednorázku v situaci, když jezdec nechce jezdit anebo když podmínky nejsou vhodné pro jízdu (např. nedostatečně nabitá baterie, příkrý svah, vlhký a kluzký povrch, písek, hrbokatá cesta, přelidněné prostředí atd.).

Stiskněte tlačítko v prostředku rukojeti. Zvedněte rukojeť nahoru. Rukojeť dosáhne do nejvyšší pozice. Uvolněte tlačítko v prostředku. Rukojeť se automaticky uzamkne. Postrčte těleso jednorázky. Tím se jednorázka dostane do asistenčního režimu. Použijte stejnou metodu pro stažení rukojeti. INMOTION SCV jsou konstruované se speciálními rukojetmi a s asistenčním režimem, přizpůsobeným tělu jednorázky. Jezdec má tak snazší manipulaci, řízení a tlačení jednorázky V8F.



4.2. Tlačítko proti protáčení

Díky jedinečnému algoritmu INMOTION SCV platí, že pokud se po zvednutí jednorázky V8F ze země za normálního stavu a při spuštění se změni její úhel, dojde ke zrychlení otáčení motoru, dokud se V8F automaticky nevypne.

Pokud je V8F umístěna na zem během zrychlování motoru, je pravděpodobné, že odletí v důsledku tření mezi koly a zemí a v některých případech existuje riziko, že nárazu. Je třeba dbát zvýšené opatrnosti při nastupování do výtahů, autobusů, nebo u schodů a v přeplněných místech.

Klíč proti protáčení pod rukojetí těla je navržen pro INMOTION SCV V8F podle jeho vlastností. Proti zamezení otáčení kola při nadzvednutí slouží tlačítko proti otáčení pod madlem V8F. Když uživatel přidrží tlačítko, aby zvedl V8F, tlačítko se spustí a V8F přejde do klidového režimu i při nadzvednutí. Mezitím se motor již nebude otáčet, aby nedošlo k odpovídajícímu roztočení. Po sejmutí ruky z tlačítka u rukojeti V8F se znovu přepne do normálního stavu pro používání.

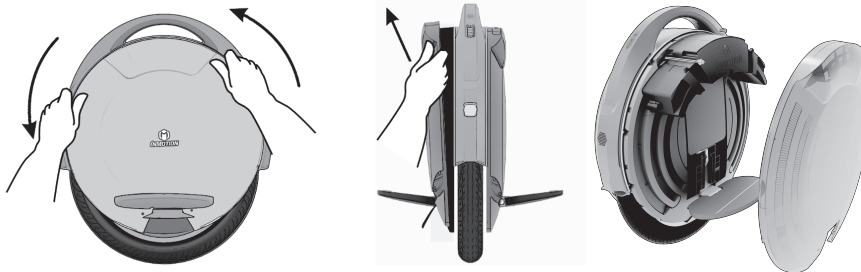
Když INMOTION SCV V8F opustí továrnu, je funkce „Tlačítko pro zabránění rotaci pneumatiky“ ve výchozím nastavení povolena. Pokud je na rukojeti nainstalováno lano pro učení, musíte tuto funkci v mobilní aplikaci vypnout. Uživatelé musí znát výše uvedené funkce a souhlasit s přijetím příslušných prohlášení o právní odpovědnosti při používání této funkce.

4.3. Rychlé vyjmutí baterie

INMOTION SCV V8F je navržen s unikátní možností rychlého odstranění baterie. Baterie mohou být snadno vyměněny postupem ukázaným na obrázku níže (je potřeba šroubovák Phillips).

Kroky:

1. Nejprve uvolněte dva šrouby pod pedálem.
2. Pedál dejte stranou a odstraňte kryt podle obrázku.
3. Uvolněte zajišťovací šroub pro vytažení kabelu baterie, a poté odstraňte baterii.



4.4. Ochrana proti překročení rychlosti

INMOTION SCV V8F omezuje maximální rychlost jízdy pro zabránění nebezpečím způsobených příliš rychlou jízdou. Když se rychlost jednokolky přiblíží k maximu nastavenému v systému, pedál se nakloní nahoru o 3–5° a ozve se signál alarmu. V takovém případě uživatel musí zpomalit. Nesnažte se silou zrychlovat (při násilné akceleraci je riziko nehody, zranění a všechny škody způsobené nesprávnou obsluhou v rozporu se specifikací budou k tíži samotných uživatelů). Pedál se vrátí do normálního úhlu, jakmile se rychlost vrátí na normální hodnotu.

Když je nabití baterie nižší než 40%, limit maximální rychlosti se postupně snižuje. Jakmile nabití baterie dosáhne nebo je nižší než minimální napětí pro jízdu (10%) jednokolka automaticky nakloní pedál nahoru, aby uživateli naznačila, že má zastavit. Jinak by došlo k poškození jednokolky a pádu

4.5. Ochrana proti přehřátí

INMOTION má ochranný mechanismus, který zabraňuje nadměrné teplotě baterie při jízdě jednokolky delší dobu s vysokou zátěží. Když baterie dosáhne teplotního limitu, jednokolka bude indikovat přetížení a současně se pedály zvednou. Jakmile dojde k vypnutí jednokolky, nebude dočasně možné ji znovu zapnout. Uživatelé budou moci znovu nastartovat po 15ti minutách.

4.6. Ochrana proti nachýlení

Když je úhel skonu těla jednokolky na pravou nebo na levou stranu při jízdě přes 55o, systém zjistí abnormalitu tělesa jednokolky a automaticky ukončí samovyvažovací režim. Tím zabrání zraněním způsobenými rychle se točícími pneumatikami po naklonění tělesa jednokolky. Zároveň jednokolka spustí upozorňovací signál. Pro automatické obnovení samovyvažovacího režimu postačí pouze narovnat tělo jednokolky.

4.7. Bluetooth

INMOTION SCV je vybavený zabudovaným modulem digital Bluetooth 4.0 BLE, který slouží pro interakci s vozidly spojeným s INMOTION aplikací. Název Bluetooth 4.0 BLE pro INMOTION SCV je V8F-XXXXXXXX. XXXXXXXX odpovídá posledním 8 číslicím v sériovém čísle výrobku.

BLE Bluetooth může být připojený přes INMOTION aplikaci. Počáteční heslo Bluetooth spojení prostřednictvím INMOTION aplikace je 000000. Po zadání hesla je možné přidat a užívat INMOTION SCV. (Pouze vlastník INMOTION SCV je oprávněný změnit Bluetooth heslo. Uživatel může modifikovat heslo této jednokolky pouze po ověření majitelem jednokolky.) Když uživatel zadá potvrzení majitele jednokolky, klikněte pro přechod do „Unicycle Status“ v INMOTION aplikaci. Pro změnu hesla Bluetooth zvolte možnost „Password Modification“

4.8. Boční barevná LED světla

INMOTION SCV V8F je vybavena barevným LED svítidly. Uživatelé mohou přes aplikaci nejen zapínat různé efekty světel, ale také mohou v aplikaci vytvářet své animované efekty. Při poruše svítí svítidlo červeně a bliká. Pro podrobný popis si stáhněte aplikaci a přečtěte si návod k výrobku.

Vypnutí a zapnutí bočních světel bez použití aplikace

Stiskněte tlačítko pod rukoasné podržte hlavní tlačítko (Power). Když uslyšíte „tút“, funkce funguje správně.

4.9. Hlasové výzvy

INMOTION SCV V8F je vybaven hlasovými výzvami s vysokou přesností. Jednokolka vydává hlasové pobídky při abnormálních operacích jednokolky nebo poruchách. Uživatelé mohou s použitím INMOTION aplikace upravovat hlasy, přepínat témata, nastavovat hlasitost, zapínat nebo vypínat jednokolku. Když dojde ke ztrátě hlasů nebo zvuků, uživatelé mohou s použitím INMOTION aplikace nahrát hlasy znovu.

4.10. APLIKACE INMOTION

INMOTION APP je mobilní software navržený pro uživatele INMOTION společností INMOTION Technologies Co., Ltd. k realizaci ovládání a nastavení V8F, vytváření přátel, vydávání článků, účasti na aktivitách INMOTION a nákupu příslušenství. Anglický název INMOTION APP je „INMOTION“. INMOTION APP lze stáhnout z oficiálních webových stránek výrobce, nebo z příslušných obchodů pro aplikace (systém IOS: Apple App Store; systém Android: Google Play)

Prostřednictvím INMOTION APP lze realizovat následující funkce: spuštění/vypnutí, zapnutí/vypnutí světlá, zobrazení rychlosti, zobrazení ujetých kilometrů, zobrazení stavu baterie, nastavení parametrů V8F, přizpůsobení hlasu, detekce závad, poprodejný servis, upgrade firmwaru, atd. Pro podrobnější funkce INMOTION APP si stáhněte produktový manuál nejnovější INMOTION APP z oficiálních stránek výrobce.

5. Jak používat INMOTION SCV V8F

5.1. Příprava před jízdou


INMOTION SCV V8F je high-tech zařízení pro volný čas. Řízení bez pochopení funkčních specifikací může způsobit nepředvídatelné poranění a škody na majetku. Níže uvedené instrukce jsou určeny pro uživatele a obsahují detaily jak správně řídit V8F. Jsou také zmíněny věci vyžadující pozornost při řízení. Prosíme o pečlivé přečtení a dodržování těchto instrukcí při řízení V8F.

- Přesvědčte se, že žádná část V8F není poškozená a že jsou všechny na svém místě.
- Nepřetržitě nabíjejte baterie V8F před jízdou po dobu nejméně 3 hodin.
- Řízení můžete nacvičovat v otevřeném prostoru uvnitř budovy nebo venku na rovném a širokém povrchu, který je nejméně 4m x 4m.
- Ujistěte se, že dobře znáte okolní prostředí pro ježdění, aby jednokolka nebyla při jízdě ohrožovaná auty, chodci, zvířaty, cyklisty a ostatními překážkami.
- Budete u sebe potřebovat zkušeného asistenta, který je obeznámený s funkcí V8F a rovněž zná bezpečnostní opatření a způsoby ježdění popsané v tomto manuálu.
- Neprovádějte zkušební jízdu na kluzkém či vlhkém povrchu.
- Noste pohodlné sportovní oblečení, boty bez podpatků. Proveďte předem zahřívací protažení pro udržení co nejlepší tělesné flexibility.
- Nasad'te si bezpečnostní helmu a použijte další ochranné prostředky, abyste minimalizovali poranění.

5.2. Postup pro začátečníky

- Uchopte tělo jednokolky tak, aby bylo ve svislé pozici k zemi po nastartování.
- Otevřete pedály na obou stranách. Jednou nohou stoupněte na jednu stranu pedálu. Chodidlo by mělo být na středu pedálu.
- Horní část těla držte přirozeně vzpřímenou a dívejte se přímo vpřed. Nakloňte střed váhy těla k druhé straně pedálu. Zkuste zvednout druhou nohu od země pro nalezení bodu rovnováhy

- Postupně začněte pomalu kluzat vpřed s podporou jedné nohy, dokud nezvládnete jet s jednokolku delší dobu při jedné noze na pedálu.
- Po udržení těžiště při klouzání jednou nohou se můžete postavit na pedály oběma nohama. Uvolněte spodní části nohou na obou stranách, abyste zajistili vyváženou jízdu.
- Při učení budete dočasně v nerovnováze, která velmi snadno způsobí sklon tělesa jednokolky. Je potřeba opírat se o zábradlí nebo stěny během učení aby Vám pomohly udržet Vaše tělo v rovnováze. Můžete také trénovat za doprovodu a podpory přátel a naučíte se jak řídit jednokolku krok za krokem. Až budete postupně obeznámeni jak plynule jezdit přímo vpřed, můžete zkusit změnit směr podle osobního zvládnutí řízení jednokolky nastavováním těžiště těla nebo řízením vaší nohy k zatáčení.



6. Údržba a servis

6.1. Skladování

Nevhodné skladování zkrátí životnost zabudovaných lithiových baterií anebo způsobí jiná skrytá nebezpečí. Ukládejte V8F v suché místnosti při vhodné teplotě a vlhkosti. Pokud nebudete jednokolku delší čas používat, je třeba plně nabit baterii při pokojové teplotě a nejméně jednou každý další měsíc od této doby.

6.2. Air Inflation and Inner and Outer Tire Replacement

Plak vzduchu a výměna vnitřní a vnější pneumatiky
 If the tire pressure is insufficient, please conduct air inflation in time. The factory tire pressure of INMOTION SCV V8 is 2.8Bar by default. If the tire of V8 needs to be replaced due to tire burst, etc., please contact the dealer authorized by INMOTION or the after-sales service department of INMOTION for maintenance.

6.3. Seřízení pedálů

Když se pedály V8F uvolní, jezdci se budou cítit nepohodlně a mohlo by dojít k upadnutí při vážných okolnostech. Při uvolnění pedálů použijte postupně imbusový klíč M10 a imbusový klíč M6 k utažení šroubů na ose a na postranní hraně osy. Prosíme, zvykněte si přezkušovat všechny části V8F před jízdou.

6.4. Upozornění pro čištění a užívání

- Před čištěním jednokolky musí být těleso vypnuté. Nabíjecí kabel se odpojí a nabíjecí konektor baterie je třeba uzavřít. Postarejte se, aby se při oplachování nedostala voda do nabíjecího konektoru baterie.
- Použijte měkkou látku namočenou v čisté vodě pro očištění krytu V8F. Nepoužívejte vodu o vysokém tlaku k oštrikování V8F.
- Úroveň odolnosti V8F vůči vodě a prachu je IP55, což znamená stříkající vodu a prachu těsnost. Není dovolené ponořit V8F do vody, mohlo by to způsobit trvalé poškození jednokolky.
- Prosíme, nejezděte za deště, sněžení a podobně, abyste neupadli anebo nezpůsobili poškození jednokolky namočením do vody.
- Nenechávejte V8F blízko otevřeného ohně nebo na místech s extrémně vysokou teplotou, abyste tak zabránili poškození baterie, případně dokonce explozi způsobenou skrytými nebezpečími od hasicích zařízení



7. Právní prohlášení

INMOTION SCV V8F lze považovat za inteligentní a přenosné zařízení pro cestování a dojíždění. Nejedná se však o náhradu současných stávajících dopravních prostředků. Když používáte INMOTION SCV V8F jako dopravní prostředek pro cestování na krátké vzdálenosti, mohou nastat podmínky způsobující zranění, jako je pád, náraz atd. a další rizika. Máte odpovědnost a povinnost pečlivě si přečíst a naučit se Uživatelskou příručku pro INMOTION SCV V8F a být obeznámeni s řízením INMOTION SCV V8F; a plně si uvědomovat varování a opatření, jakož i ustanovení uvedená v následujícím právním prohlášení, abyste snížili (ale ne zcela eliminovali) potenciální rizika a zajistili osobní a majetkovou bezpečnost vaši i ostatních osob.

7.1. Prohlášení k použití

Pro vaši bezpečnou aplikaci a dobrou zkušenost prosím použijte produkt v přísném souladu s následujícími požadavky:

1. Pečlivě přečtěte a úplně porozumějte Uživatelskému manuálu pro INMOTION SCV V8F a Uživatelského návodu před použitím.
2. Nedovolte užívat váš INMOTION SCV V8F osobám, které pečlivě nepřečetly a neporozuměly Uživatelské příručce pro INMOTION SCV V8F a Uživatelskému návodu.
3. Dodržujte instrukce v Uživatelském manuálu pro INMOTION SCV V8F s ohledem na věk jezdců v rozmezí od 12 do 60 let. Nedovolte osobám, které jsou mimo tento věkový rozsah, používat váš V8F.
4. Těhotné ženy a osoby, které nejsou v normálním fyzickém nebo mentálním stavu, nesmí řídit V8F.
5. Pokud jste ve špatném fyzickém nebo mentálním stavu, jste nemocní, berete léky, pijete alkohol atd., nejezděte na V8F.
6. INMOTION SCV V8F je jízdní prostředek navržený pouze pro jednu osobu. Dvě nebo více osob nesmí současně jezdit na V8F. Nejezděte na V8F s nákladem nebo při držení dítěte v ruce.
7. Postarejte se, abyste před ježděním byli plně kvalifikováni ve fyzickém a mentálním stavu pro volné nastoupení/sestoupení a řízení INMOTION SCV V8F bez potřeby jakékoli asistence.
8. Nesnažte se modifikovat nebo opravovat INMOTION SCV V8F bez souhlasu naší společnosti nebo personálem, který nebyl naší společností oprávněn. Pokud je cokoli špatného s produktem, kontaktujte nás přes www.maxblinker.cz nebo kontaktujte jiný pozáruční servis INMOTION.
9. Před jízdou se postarejte, aby na INMOTION SCV V8F nebylo nic uvolněné, poškozené, ulomené anebo v jiném abnormálním stavu.

10. Před nabíjením ověřte, zda zásuvka je suchá, nepoškozená a bez cizích hmot. Při nabíjení se postarejte o zapojení do správné zásuvky (100V-240V/50HZ-60HZ), a zabraňte kontaktu s dětmi a domácími zvířaty.
11. Baterie INMOTION SCV V8F musí být v prostředí od -20°C do +45°C. Neumisťujte V8F do prostředí, kde je teplota nad 45°C. Při teplotách pod -20°C se baterie dostane do samozamykacího stavu, ve kterém nemůže ani být nabíjena ani používána. Pro nabíjení a používání je třeba vzít INMOTION SCV V8F do teplejšího prostředí.
12. Pokud dojde k nějakému úniku či prosakování (včetně poškození, produkci nezvyklého zápachu/kouře nebo přehřívání) v bateriích, okamžitě zastavte vozidlo a postarejte se, aby nebylo v kontaktu s ostatními objekty.
13. Nepokoušejte se sami otvírat nebo rozebírat baterie. Neprovádějte žádné abnormální operace nebo aplikace s bateriemi.
14. Vzhledem k rozdílnému stavu baterie a prostředí je pohotovostní čas (standby) plně nabitého INMOTION SCV V8F (ukazatel elektrického množství má 5 dílků na stupnici) nejvýše 180 dnů a částečně nabitého INMOTION SCV V8F (ukazatel elektrického množství má 1 dílek na stupnici) nejvýše 30 dnů. Věnujte pozornost pohotovostnímu času, abyste zabránili nevratnému poškození baterie způsobeného absencí včasného dobití.
15. Nenoste boty s vysokými podpatky nebo boty jinak nevhodné, šatstvo příliš volné a nevhodné pro jízdu na INMOTION SCV V8F. Kromě toho musíte při jízdě mít profesionální ochranné prostředky.
16. Vysoce doporučené je při jízdě na INMOTION SCV V8F nosit ochranné brýle abyste zabránili poranění očí způsobené špinou, prachem nebo hmyzem a jiným nepříznivým vlivům na jízdu.
17. Nejezděte s INMOTION SCV V8F za deště, sněhu a na mokřích silnicích. Při jízdě na mokřích a kluzkých silnicích se snižuje odpor pneumatiky, brzdná vzdálenost se prodlužuje a V8F může snadno uklouznout, což způsobí nehodu, například může dojít ke ztrátě kontroly nad V8F.
18. Pro čištění tělesa V8F používejte suchou a měkkou látku. Nepoužívejte silný proud vody nebo vysokotlakou hadici pro čištění V8F. Neponořujte V8F do vody, aby nedošlo k nepředvídatelným poruchám, abnormalitám, nehodám a jiným rizikům.
19. Nejezděte na INMOTION SCV V8F za špatného počasí, v nepříznivém prostředí s nízkou viditelností a špatným osvětlením. Nejezděte na V8F pokud jste značně unaveni.
20. Jelikož je obtížné pro řidiče, motoristy a chodce aby navzájem si sebe všimli v noční době a v prostředí se špatným světlem, silně se varuje před ježděním v noci a v prostředí se špatným osvětlením, pro vyloučení vážných rizik, která mohou nastat.
21. Při jízdě na INMOTION SCV V8F věnujte pozornost změnám povrchu cesty a okolí. Jezděte opatrně, abyste zabránili vlastnímu zranění i zranění ostatních.

22. Nejezděte na V8F na cestách s nevhodným povrchem a v nepatřičném prostředí, jako jsou schody, výtahy nebo projíždění otáčivými dveřmi.
23. Věnujte při jízdě na V8F pozornost vzdálenosti mezi tělesem V8F, tělem a překážkami.
24. Neriskujte ježdění na strmých svazích, hrbolatých cestách nebo v jiných terénech, se kterými jste se neseznámili před jízdou.
25. Nedělejte zatáčky při vyšších rychlostech. Prudce nebrzděte a brzdy při jízdě s V8F na kluzké silnici. Výše zmíněné chování může snadno způsobit smyk a další nevládnutelné situace.
26. Nejezděte v pružích vyhrazených pro cyklisty. Nejezděte v pružích pro motorová vozidla ani v dalších nevhodných místech. Striktně dodržujte dopravní předpisy a ostatní zákony a nařízení. Když se s V8F dostanete do blízkosti přechodů přes křižovatky, jízdní pruhy pro motorová vozidla, věnujte pozornost situaci, zpomalte a vyhněte se. Řidič musí mít defenzivní povědomí a věnovat pozornost nebezpečím, která může způsobit okolní dopravě a chodcům.
27. Při jízdě na V8F věnujte pozornost a provádějte bezpečnostním opatření proti vozidlům ze všech směrů, chodcům, výmolům, uzávěrům kanalizace, kolejím, expanzním spojkám, povrchu cest, konstrukci silnice, usazeninám a ostatním překážkám a rovněž nebezpečným situacím, které mohou ovlivnit bezpečnost osob a majetku, Vás a ostatních, po celou dobu.
28. Při jízdě na V8F netelefonujte ani nepřijímejte telefonní hovory a neprovádějte žádné aktivity, které mohou odvádět Vaši pozornost. Neustále věnujte pozornost hlídání okolního prostředí a soustřed'te se na jízdu.
29. Při jízdě dodržujte směry jízdy a specifikace místní správy a zákony. Nejezděte ve směru, který není povolený dopravními předpisy.
30. Při jízdě na INMOTION SCV V8F nevstupujte do cesty vozidlům a chodcům.
31. Při jízdě na INMOTION SCV V8F nepokládejte ruce na jiné dopravní prostředky, abyste se nechali táhnout. Nedělejte žádné nevhodné chování jako akrobatické kousky, provádění dalších extrémních úkonů atd.
32. Nejezděte sami na INMOTION SCV V8F do některých vzdálených oblastí. Je nutné zabránit možným rizikům, i když jedete na V8F spolu s ostatními.
33. INMOTION SCV V8F je prostředek pro dopravu a dojíždění osob. Nepoužívejte V8F pro dopravu nákladů anebo pro jiné nevhodné účely.
34. Data a parametry INMOTION SCV V8F jsou různé podle rozdílných modelů výrobku. Firma INMOTION je může měnit bez předchozího upozornění.
35. Jste vyšší, než si myslíte. Uvědomte si, že stáním na jednokolce se Vaše výška zvětšila (musíte ještě přičíst helmu), a proto dávejte pozor při jízdě v interiéru, projíždění dveřmi, branami, pod větvemi, tabulemi nebo jinými nízkými překážkami.
36. Nikdy nesestupujte z pohyblivé se V8F. Vždy zastavte před tím, než sestoupíte ze stroje.

7.2. Prohlášení o osobních údajích v rámci používání INMOTION APLIKACE

1. Vaše osobní údaje zahrnují osobní údaje, které dobrovolně zadáte při používání INMOTION APP (dále jen APP) ke spojení s INMOTION SCV V8F pro registrovanou certifikaci, a osobní údaje, které dobrovolně uvedete poskytnout během používání aplikace produktu, mimo jiné včetně vašeho jména, pohlaví, věku, adresy, způsobu kontaktu, zaměstnání a času a místa pro použití naší služby atd.
2. V procesu používání APP, vaše osobní údaje poskytnuté během certifikace vlastníka, aktivace sériového čísla produktu, dotazníku a poprodejních kontrol a zpětných návštěv, žádostí o názory nebo návrhy týkající se produktů nebo služeb a účast na aktivitě je pro společnost INMOTION výhodná, aby vám mohli poskytovat lepší produkty a služby a zlepšovat váš uživatelský zážitek.
3. Máte právo neposkytnout své osobní údaje. Pokud však odmítnete poskytnout některé ze svých osobních údajů, je možné, že vám společnost INMOTION nebude schopna poskytnout lepší produkty a služby.
4. Veškeré vámi poskytnuté osobní údaje budou považovány za skutečnost, že jste zcela souhlasili s myšlenkou, že vaše osobní informace mohou být použity samotnou INMOTION nebo jejími přidruženými společnostmi po zveřejnění. Aplikace INMOTION a přidružených společností zahrnuje mimo jiné aplikace interních zaměstnanců, konzultantů, agentů, dodavatelů a partnerů INMOTION a jejich přidružených společností.
5. Souhlasíte s tím, že společnost INMOTION poskytne vaše osobní údaje zainteresované třetí straně, pokud budou v souladu s některou z následujících podmínek:
 - 1) Po vašem zvláštním oprávnění;
 - 2) V souladu s příslušnými zákony a předpisy nebo povinnými požadavky předloženými vládními agenturami (včetně soudních orgánů);
 - 3) Plnění dostupné podmínky služby (včetně vyšetřování možných porušení);
 - 4) Řešit podvody, bezpečnostní nebo technické problémy;
 - 5) Chránit práva, majetek nebo bezpečnost uživatelů nebo veřejnosti před poškozením v rámci zákonných požadavků nebo v povoleném rozsahu;
 - 6) Potřeby za zvláštních a/nebo mimořádných okolností.
6. Elektronická data vašich osobních údajů mohou být použita pro aplikaci, přenos a ukládání a výše uvedené chování může existovat v Číně nebo mimo ni.
7. Zcela souhlasíte s myšlenkou, že INMOTION a její přidružené společnosti mohou čas od času prosazovat informace týkající se produktů a služeb a také relevantní informace o činnosti pro vaši lepší aplikaci a zkušenosti.
8. Společnost INMOTION přijímá přiměřená a bezpečná opatření, aby ochránila bezpečnost vašich osobních údajů a zabránila neoprávněnému zveřejnění a použití vašich osobních údajů. Kromě toho bude také motivovat další zainteresované strany, které přijímají a používají vaše osobní údaje popsané v tomto právním prohlášení, aby splnily stejné povinnosti. Souhlasíte s myšlenkou, že INMOTION rozhoduje o čase pro uložení a uchování vašich osobních údajů podle doby požadované zamýšleným použitím nebo jakýmkoli dohodami, zákony a předpisy.

9. Souhlasíte s tím, že společnost INMOTION a/nebo její přidružené společnosti a další příjemce a/nebo uživatele osvobodí od jakýchkoli nároků, odpovědnosti a ztrát způsobených nebo by mohly být způsobeny zveřejněním a používáním vašich osobních údajů v souladu s tímto právním prohlášením, pokud není uvedeno výše nároky, odpovědnosti a ztráty jsou způsobeny přímým úmyslným chováním nebo hrubou nedbalostí příjemců a/nebo uživatelů.

7.3. Prohlášení o duševním vlastnictví INMOTION

Pokud není v zákonech a předpisech stanoveno jinak nebo jinak dohodnuto v dohodách, všechna práva k duševnímu vlastnictví (včetně, nikoli však výhradně, autorských práv, práv k ochranné známce, patentových práv, aplikačních práv, vynucovacích práv, povolení a dalších pravomocí) s ohledem na produkty a jejich příslušenství, aplikace a webové stránky jsou vyhrazeny INMOTION. Bez předchozího písemného souhlasu INMOTION nesmí být prováděno žádné nezákonné použití nebo jakékoli jiné nesprávné použití.

Za všechny nároky, odpovědnost a ztráty způsobené nebo by mohly být způsobeny spotřebiteli a jakoukoli třetí stranou porušující toto právní prohlášení, společnost INMOTION nepřebírá žádnou odpovědnost za nároky ani jiné závazky.

Toto právní prohlášení tvoří nedílnou právní součást produktů INMOTION (prosím, nezapomeňte toto právní prohlášení předat během dalšího prodeje produktu). Můžete se rozhodnout přijmout všechny podmínky tohoto právního prohlášení pro používání produktů INMOTION. Pokud používáte produkty INMOTION, bude to považováno za skutečnost, že jste souhlasili s přijetím všech podmínek tohoto právního prohlášení a s tím, že přebíráte veškerá možná rizika a odpovědnost.

Pokud po zakoupení produktů INMOTION nesouhlasíte s přijetím všech podmínek tohoto právního prohlášení, vraťte prosím zboží; a ujistěte se, že produkty a obaly jsou neporušené

8. Kontakt

Děkujeme vám za zakoupení jednokolky INMOTION V8F. Přejeme vám s vaší novou elektrokolkou mnoho šťastných kilometrů! V případě jakýchkoli dotazů nás kontaktujte, jsme vždy připraveni být vám k dispozici.

info@maxblinker.cz

E-maily vyřizujeme průběžně během pracovních dnů od 10:00 do 19:00.

22 888 5306

Jsme tu pro vás každý pracovní den od 10:00 - 19:00 Těšíme se na váš telefonát!



**Max
Blinker**

www.maxblinker.cz

Kontakt na výrobce

INMOTION Technologies Co., Ltd.

Address: 18/F, B1, Nanshan i Park, No.1001 Xueyuan Ave., Nanshan, Shenzhen, China 518052

E-mail: service@imscv.com



Naskenujte ke stáhnutí aplikace Inmotion